



# AltID

# AltID

## Design Scheme

1. Introduktion
2. Brug af navnet AltID
3. Elementer og designanvisninger
4. Eksempler på anvendelse
5. Farver
6. Skrifttype
7. Logo
8. Fejl- og succesbeskeder



# Brug af navnet AltID

## Introduktion

For at understøtte en ensartet, genkendelig og brugervenlig oplevelse på tværs af platforme, har Digitaliseringsstyrelsen udarbejdet retningslinjer for visuel implementering. Retningslinjerne beskriver, hvordan QR-koder og andre elementer bør præsenteres, når I som modtagerpart anmoder om oplysninger fra AltID - fx på jeres hjemmeside. Retningslinjerne bør anvendes med udgangspunkt i den konkrete implementering.



# Introduktion

## Brug af navnet AltID

✓ Do

**AltID**

✗ Don't

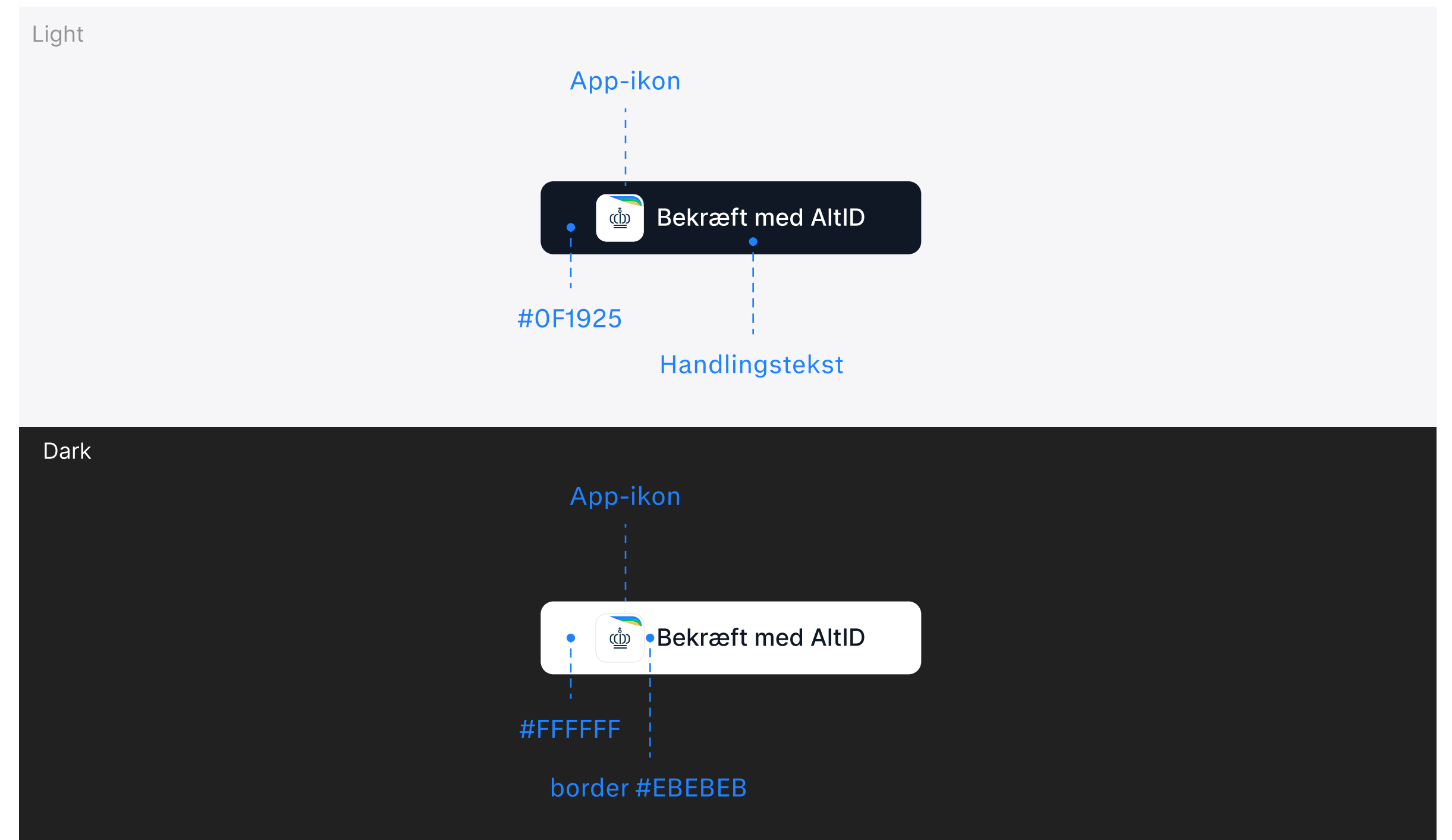
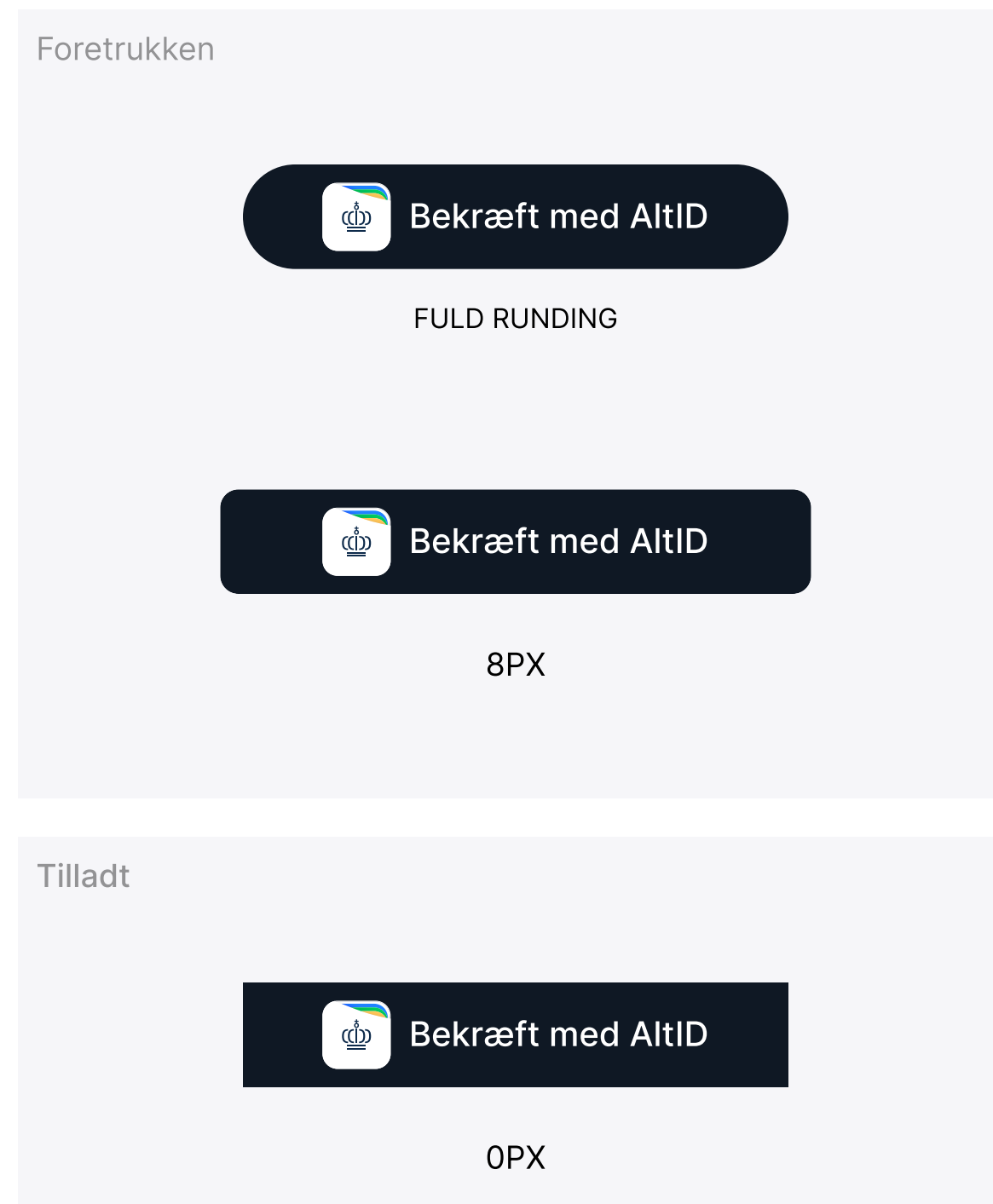
**altid**  
**Altid**  
**ALtid**  
**aLTID**  
**ALTID**  
**al tid**  
**ALtid**

Retningslinjer for korrekt anvendelse af AltID som navn. Formålet er at sikre en ensartet og genkendelig brug på tværs af platforme. Retningslinjerne skal følges i alle relevante sammenhænge, hvor navnet AltID indgår.



# Elementer og designanvisninger

# Knap



Retningslinjer for korrekt anvendelse af AltID-knap. Formålet er at sikre en ensartet, genkendelig og korrekt brug på tværs af løsninger. Retningslinjerne skal følges i alle relevante sammenhænge, hvor elementerne indgår.

## Mulige handlingsanvisninger

DANSK

ENGLISH

FAROESE

KALAALLISU

Bekræft med AltID

Confirm with AltID

Vátta við AltID

AltID atorlugu uppenarsaruk

Del fra AltID

Share from AltID

Deil við AltID

AltID-mit ingerlateqqiguk

Udfyld med AltID

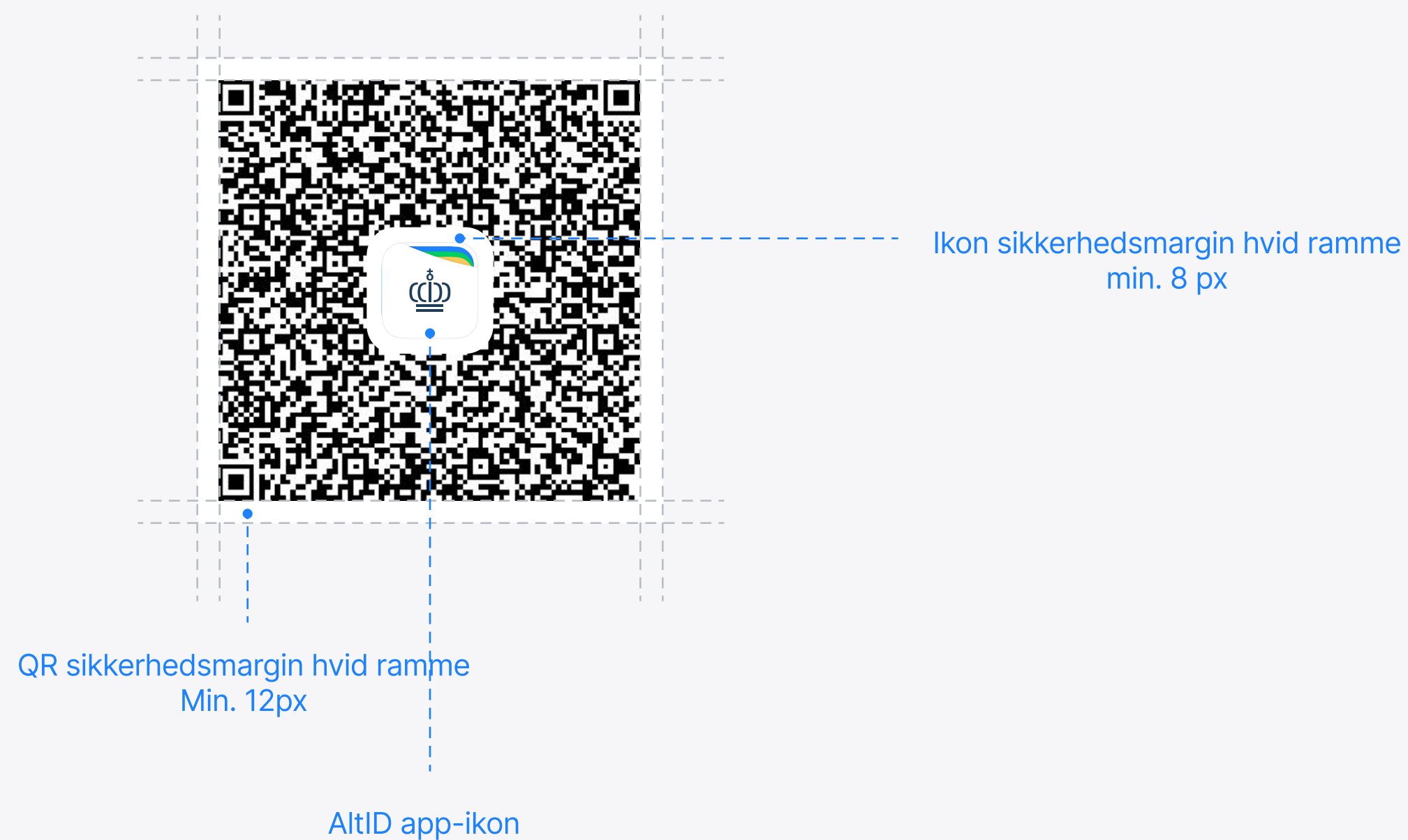
Fill in with AltID

Fyll út við AltID

AltID atorlugu immersuigit

## QR-kode

QR-kode med AltID-ikon



Retningslinjer for korrekt anvendelse af QR-kode.  
Formålet er at sikre en ensartet, genkendelig og korrekt brug på tværs af løsninger. Retningslinjerne skal følges i alle relevante sammenhænge, hvor elementerne indgår.

# Designanvisning

## AltID brandet (cross device)

Elementer, der bør anvendes ved cross device-  
implementering.



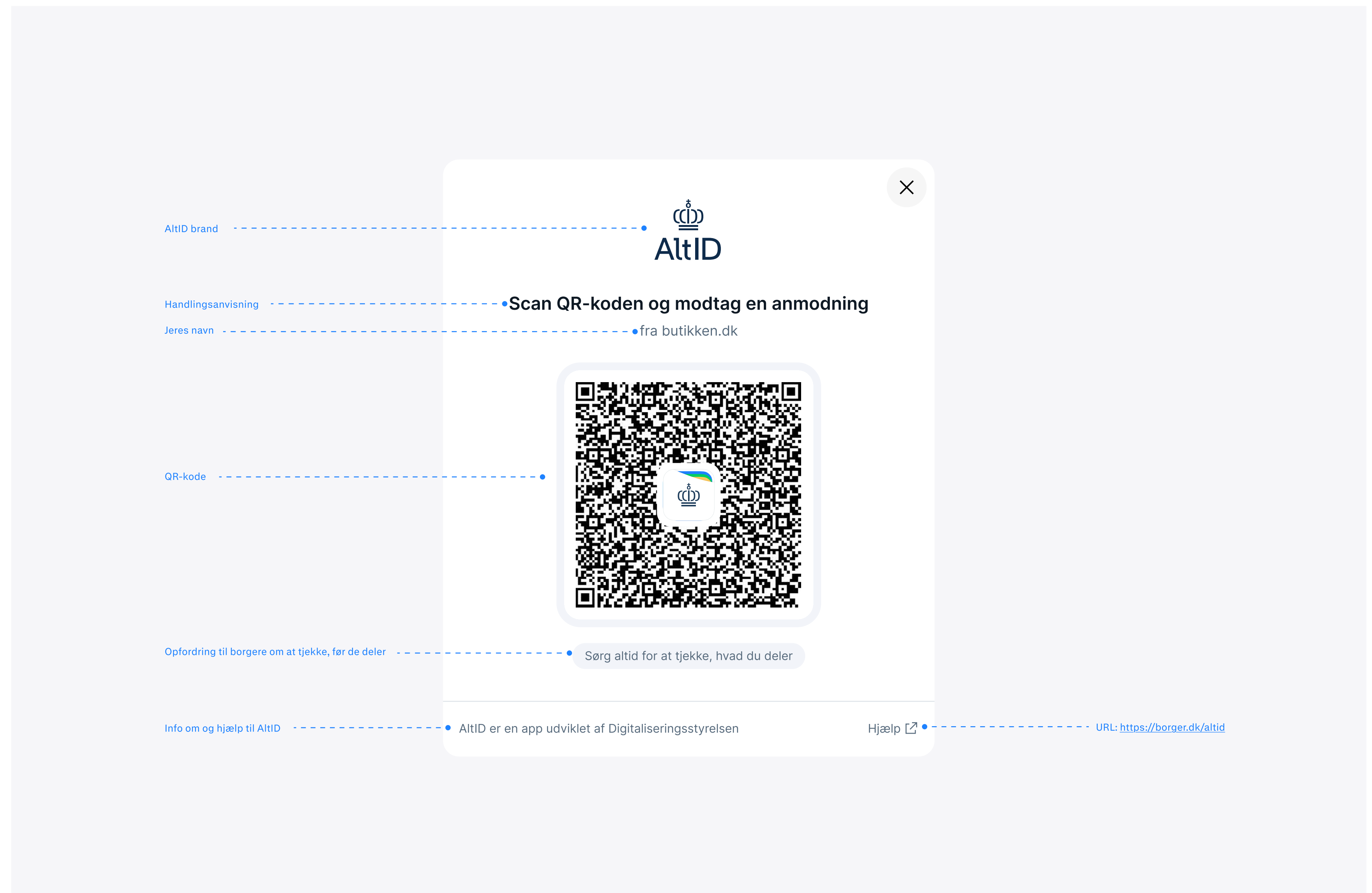
Do

- Beskriv, hvad der sker, når QR-koden scannes: brugeren modtager en anmodning



Don't

- Skriv aldrig hvilke specifikke data, der anmodes om



# Designanvisning

## Personaliseret (cross-device)

Elementer, der bør anvendes ved cross device-  
implementering - visualiseret med mulighed for  
egen branding.

The image shows a browser window with the URL `altid.ditdomæne.dk`. The page content is a request for an AltID, featuring a QR code and various informational elements. Design annotations with dashed lines point to specific components:

- Jeres navn**: Points to the text "Anmodning fra butikken.dk".
- Jeres logo**: Points to an orange rounded rectangle labeled "Logo".
- AltID brand**: Points to the AltID logo in the top right corner of the request card.
- Handlingsanvisning**: Points to the QR code.
- QR-kode**: Points to the QR code.
- Opfordring til borgere om at tjekke, før de deler**: Points to the text "Sørg altid for at tjekke, hvad du deler".
- Info om AltID**: Points to the footer text "AltID er en app udviklet af Digitaliseringsstyrelsen".
- URL: <https://borger.dk/altid>**: Points to the footer text "Hjælp" with an external link icon.

On the right side of the page, there are two informational boxes:

- Har du brug for hjælp til AltID?**
  - Sådan kommer du i gang
  - Hjælp og Support
- Har du ikke AltID?**
  - Få AltID her

At the bottom of the page, there is a footer with the text "Powered by Signicat" and a link "Navn på broker". Below this are links for "Privacy policy" and "Cookie policy".

# Designanvisning

## AltID brandet (same device)

Elementer, der bør anvendes ved same device-  
implementering.



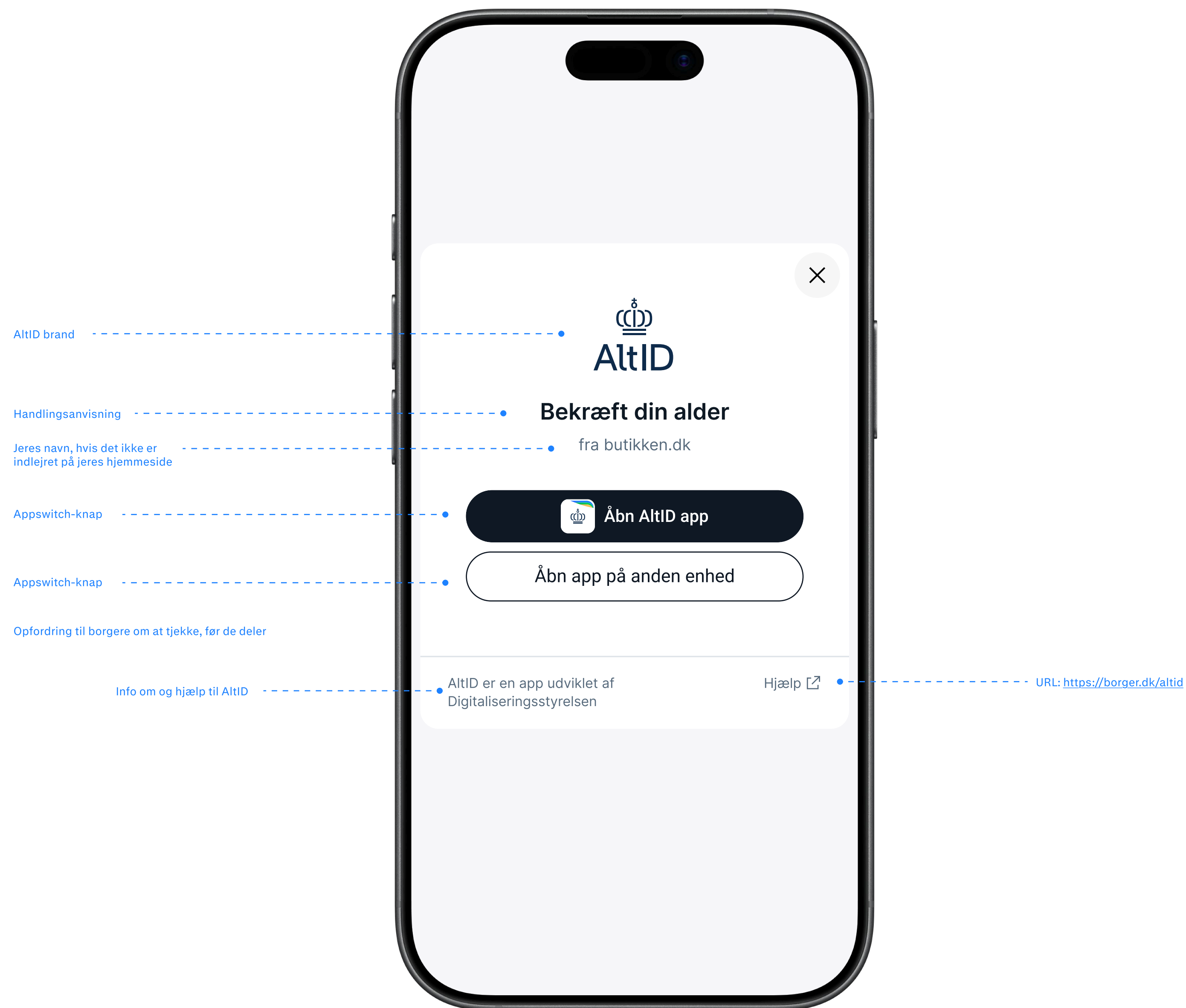
Do

- Beskriv behovet med en handlingsanvisning, fx: bekræft alder, del oplysninger, udfyld oplysninger



Don't

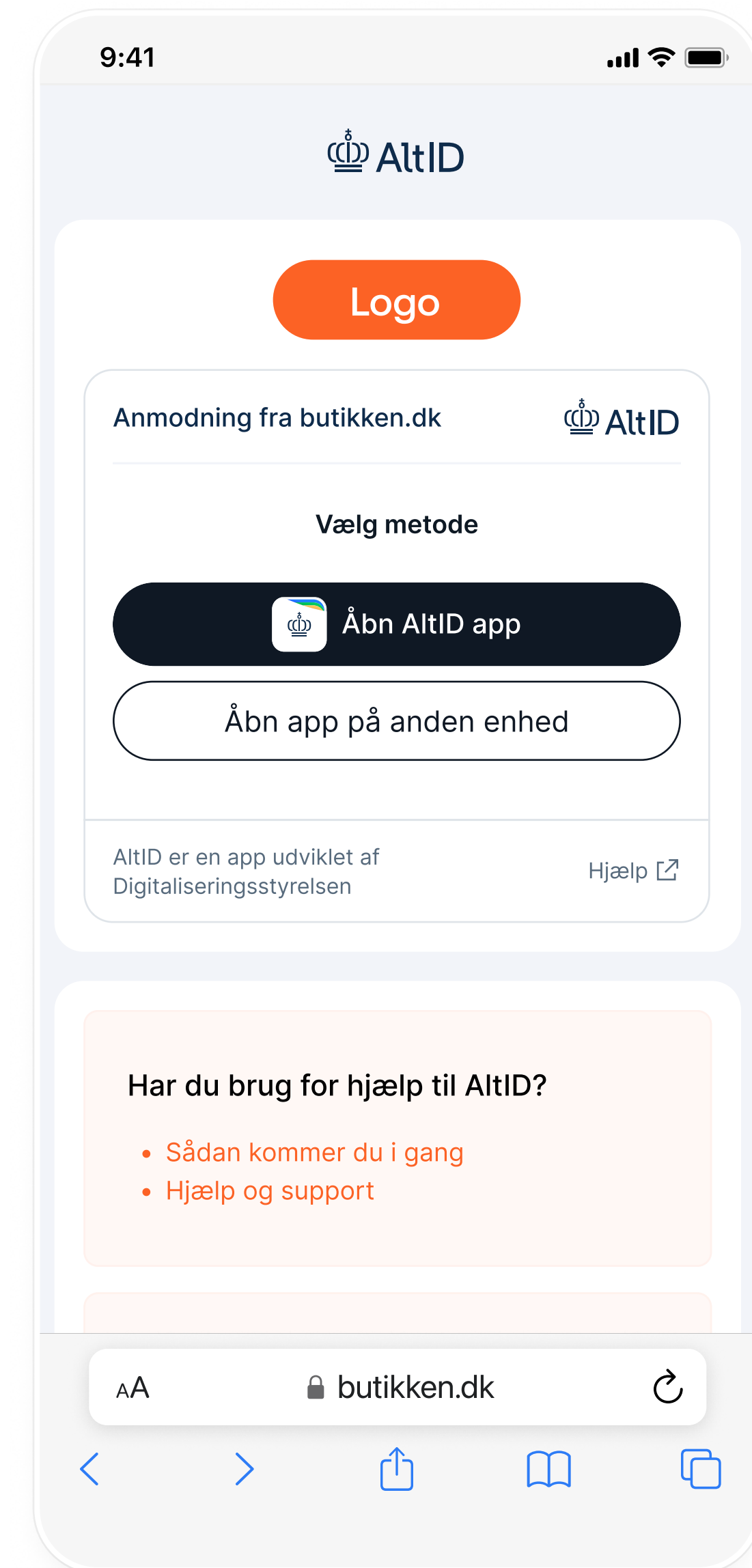
- Skriv aldrig hvilke specifikke data, der anmodes om




# Designanvisning

## Personaliseret (same device)

Elementer, der bør anvendes ved same device-  
implementering - visualiseret med mulighed for egen  
branding.

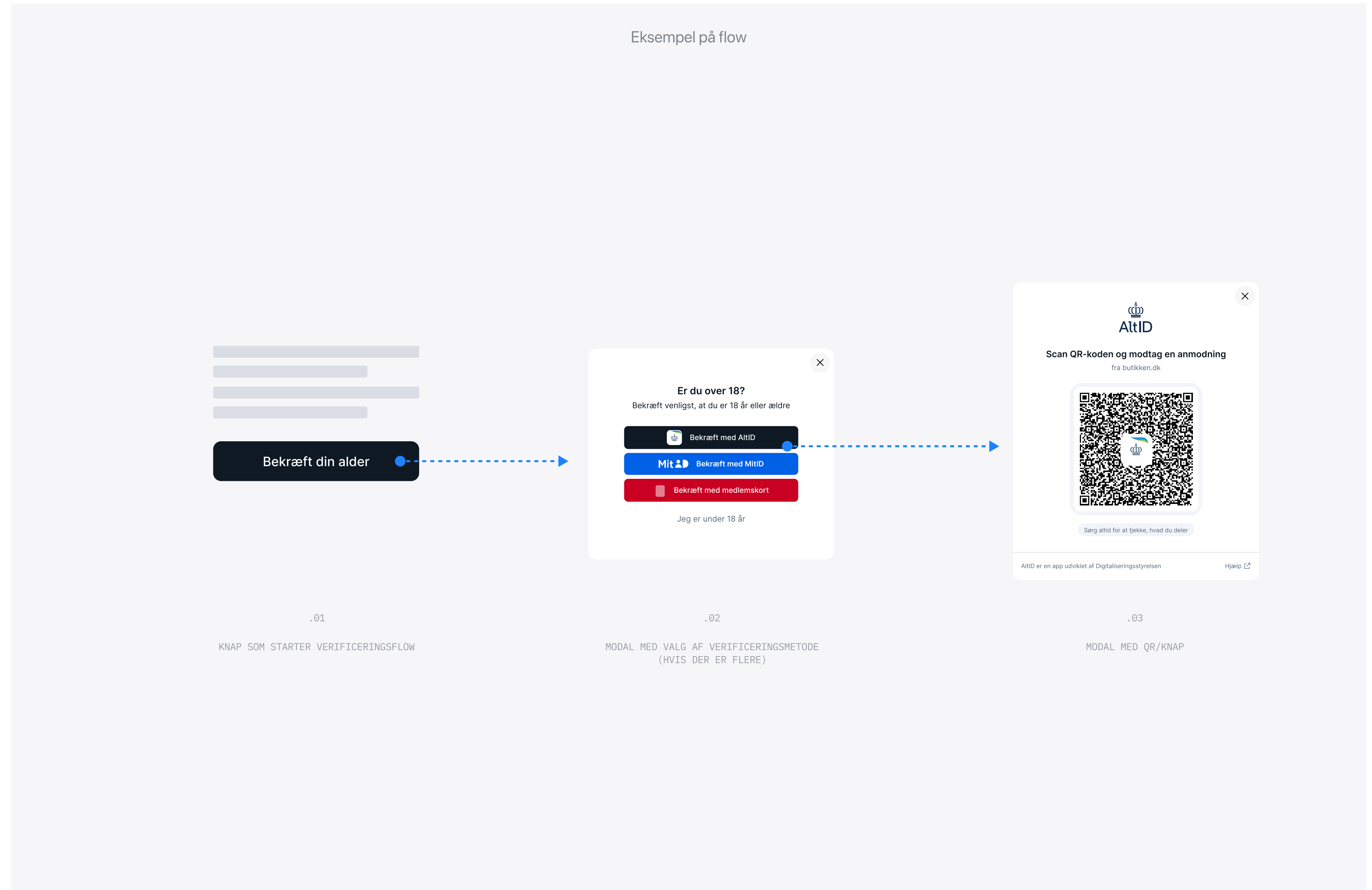




# Eksempler på anvendelse

# Eksempler på anvendelse

## Modal flow



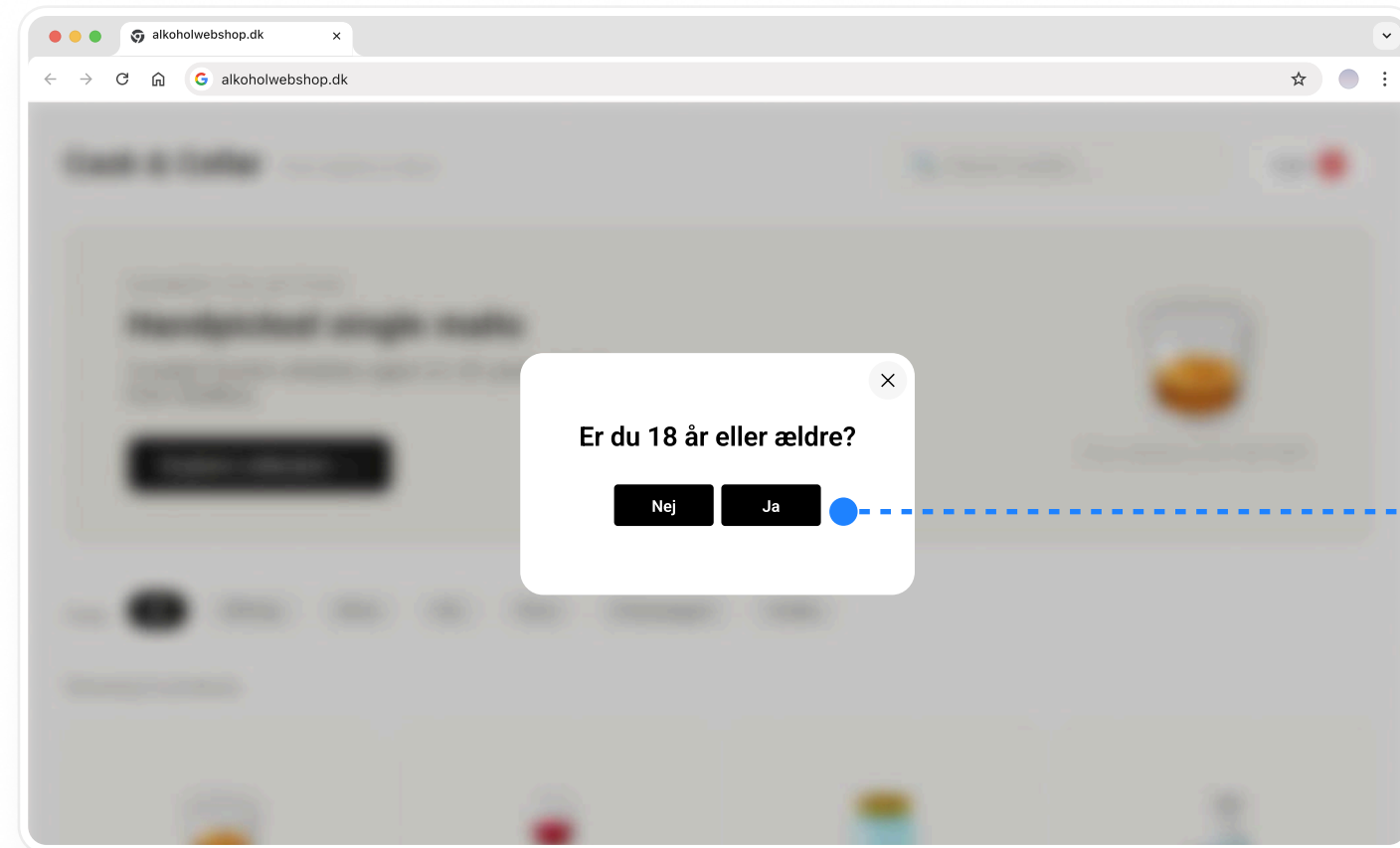
### Eksempler på AltID-verificeringsflows.

Det er muligt at anvende enten en modal eller et inline-element. De følgende sider viser eksempler på begge dele. Vær opmærksom på fordele og ulemper ved de to muligheder. Uanset valg af løsning, starter flowet med en knap.

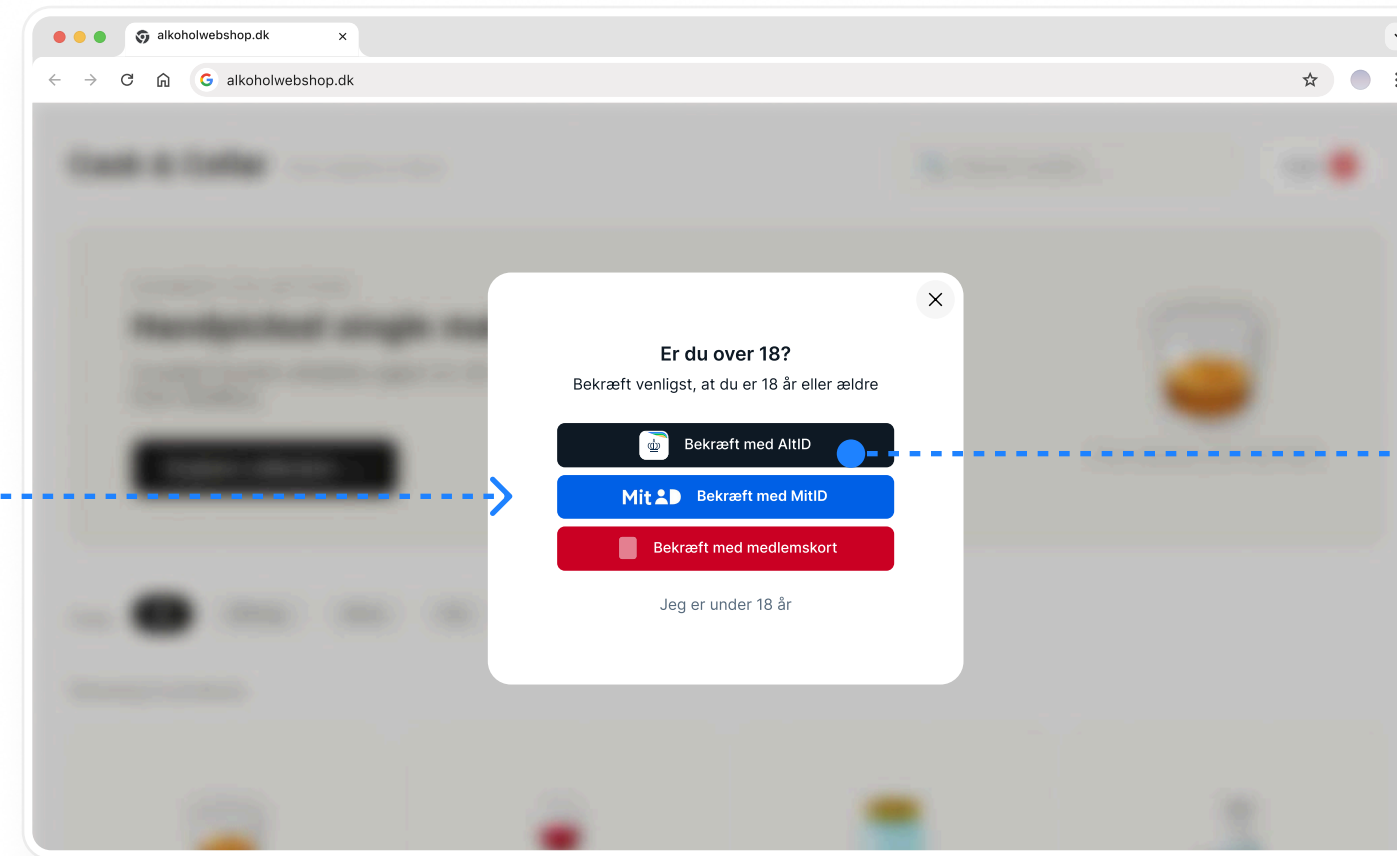
Hvis I er en virksomhed eller organisation, der anvender MitID som verifikationsmetode, skal I forholde jer til retningslinjer og krav for brug af MitID-logo og CTA-knapper.

# Eksempler på anvendelse

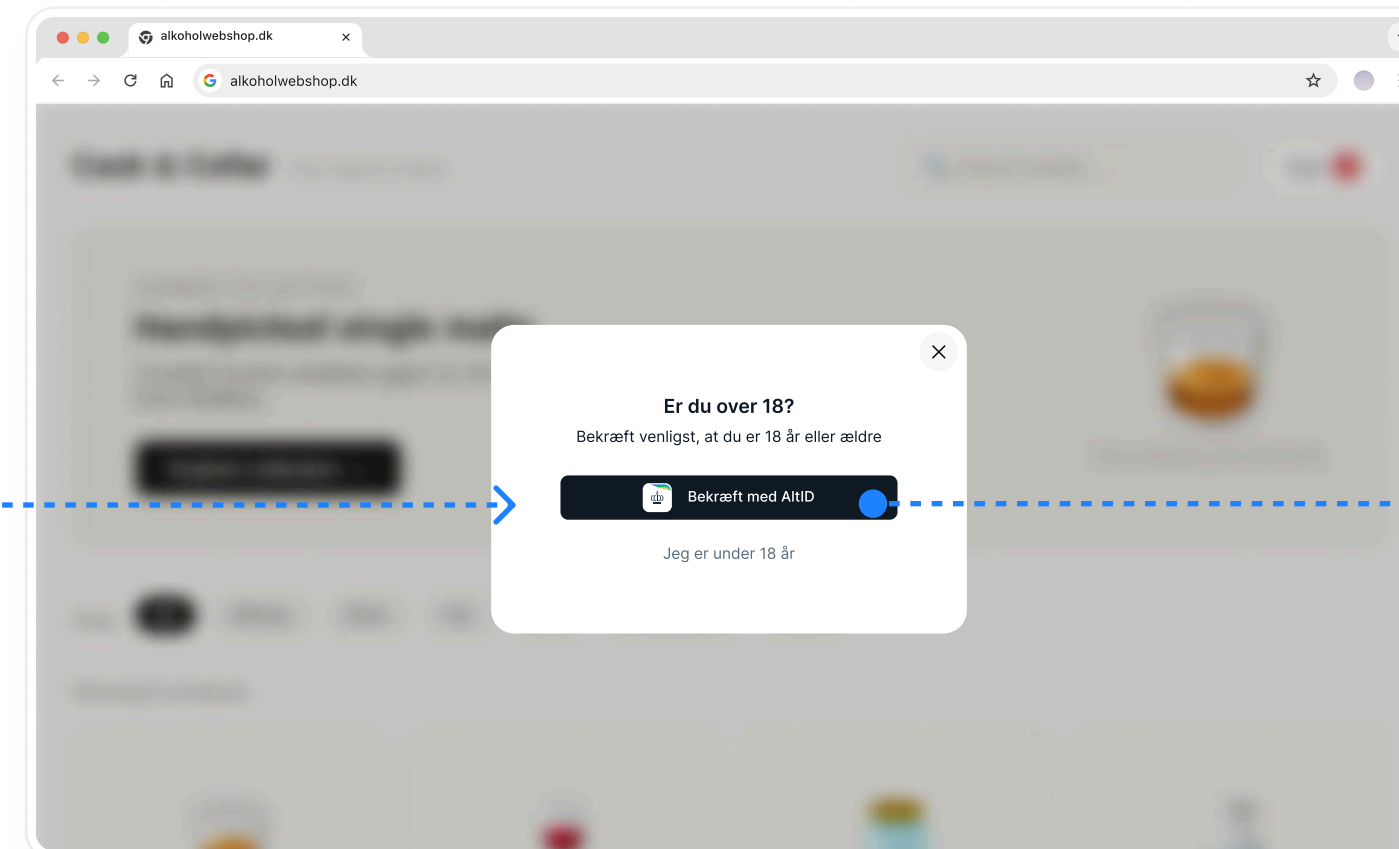
## Fra modal (cross device)



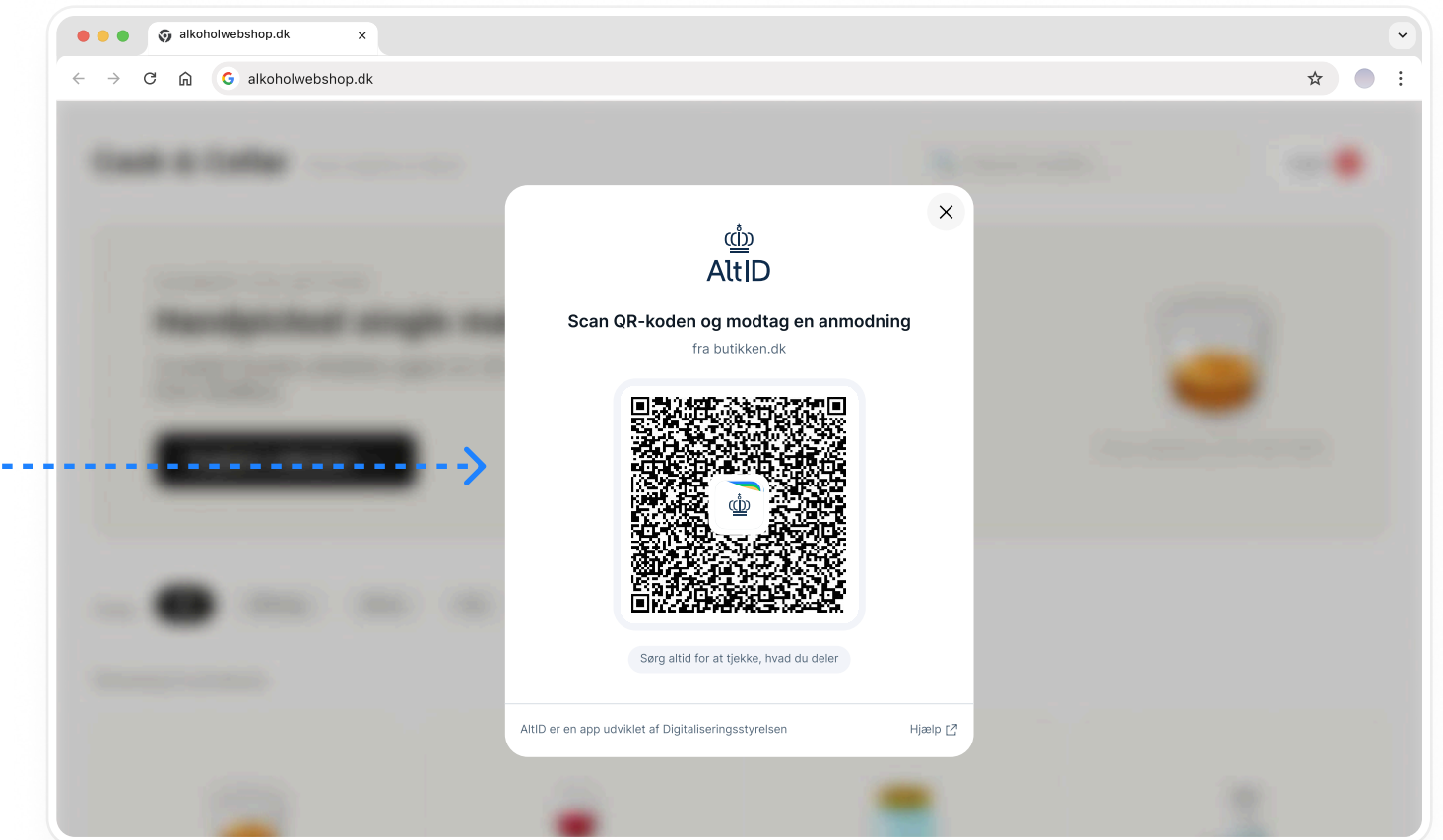
1. Aldersverifikation krævet ved adgang  
(kan følge eget design)



2. Valg af verifikationsmetode: flere muligheder  
(kan følge eget design. Knap bør være AltID-design)



2. Valg af verifikationsmetode: kun AltID  
(kan følge eget design. Knap bør være AltID-design)

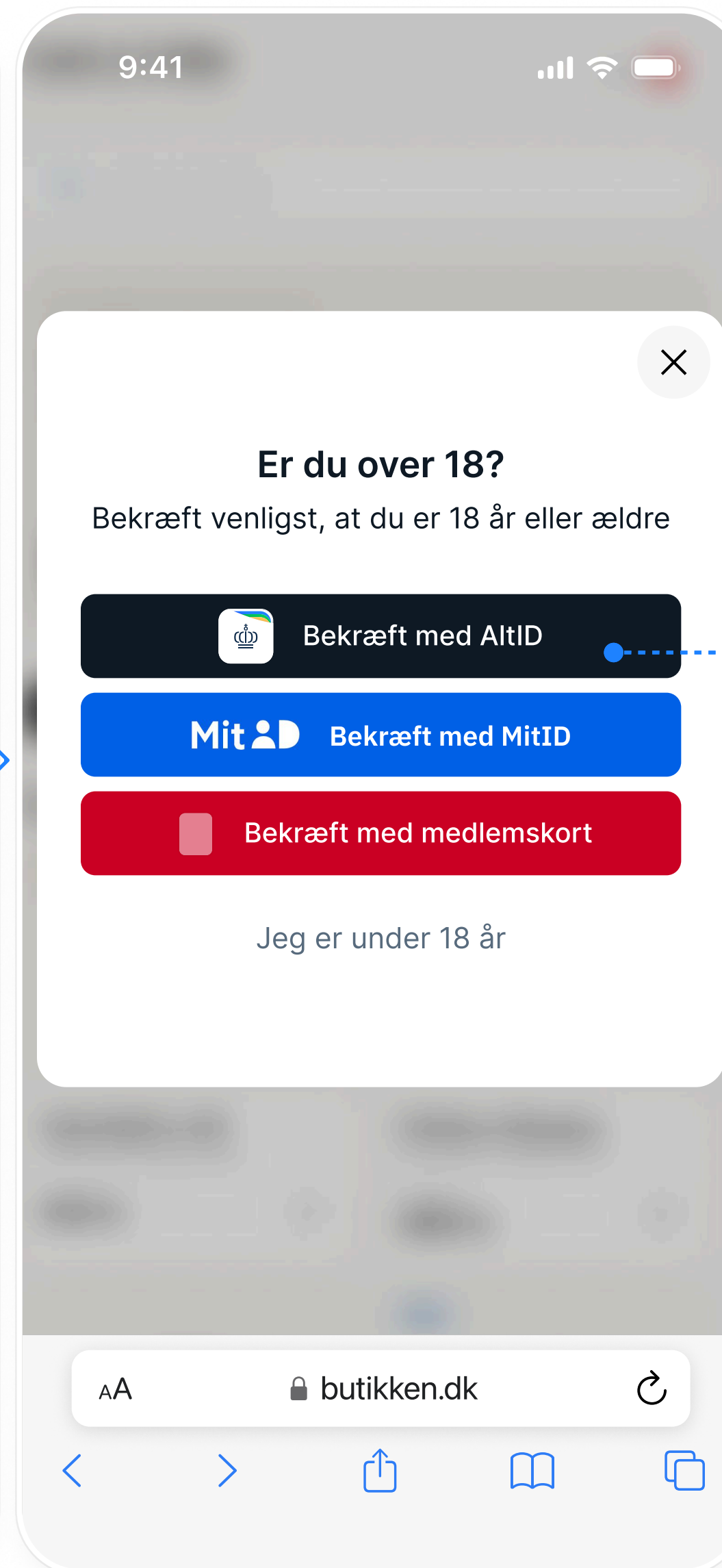


3. Skan QR-kode  
(Bør følge AltID-designanvisninger)

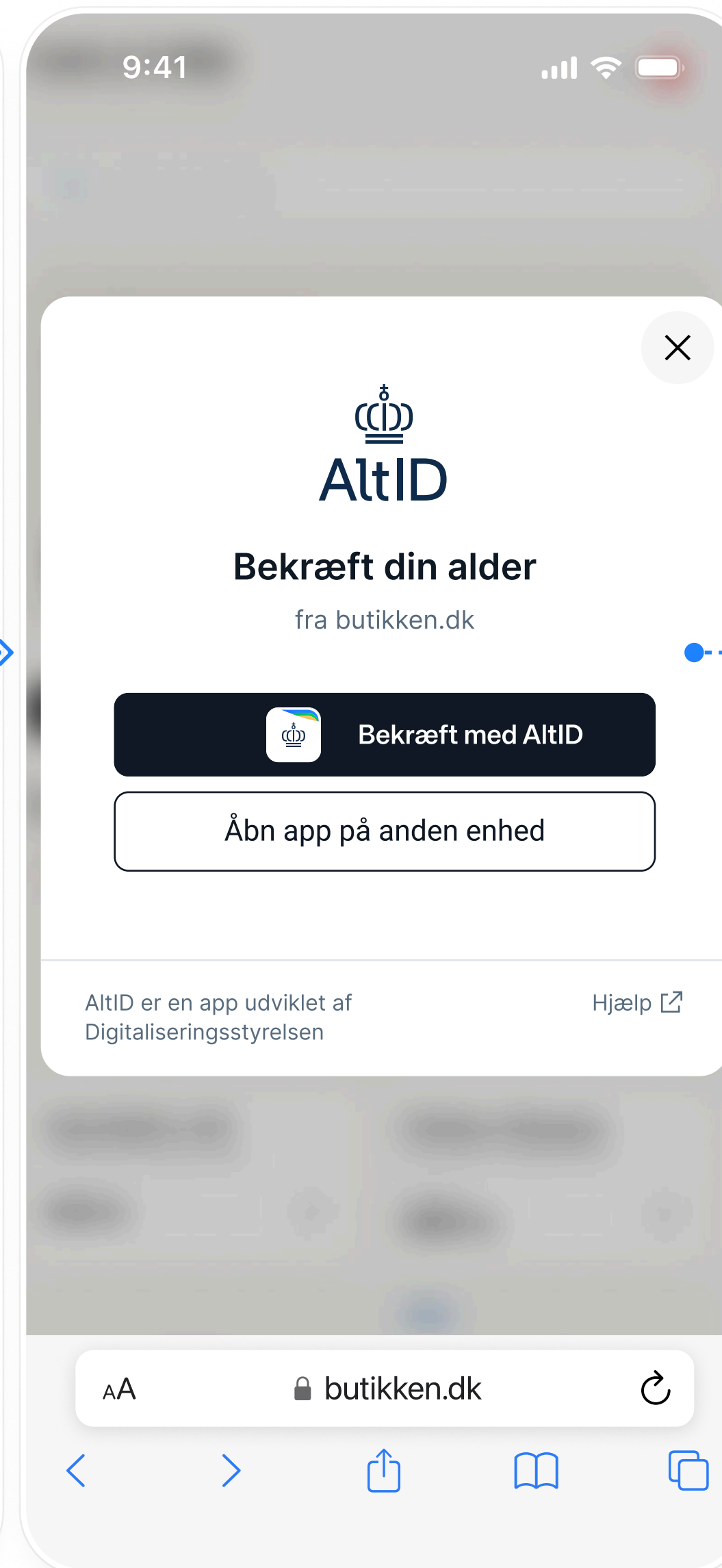
Eksempler  
på anvendelse  
Fra modal (same device)



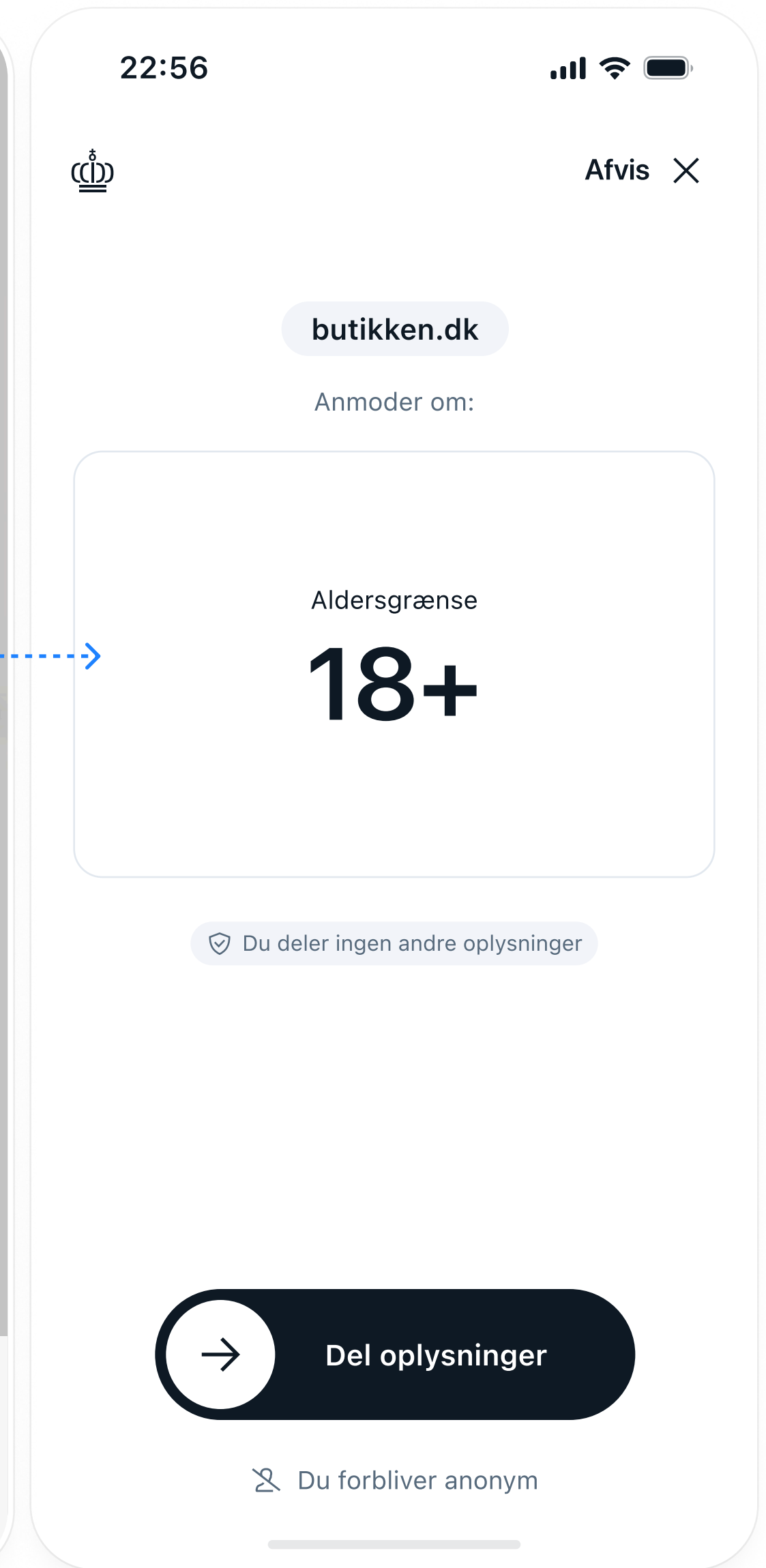
1. Aldersverifikation krævet ved adgang til aldersbegrænset vare  
(Kan følge eget design)



2. Valg af verifikationsmetode (hvis flere)  
(Kan følge eget design. Knap bør være AltID)



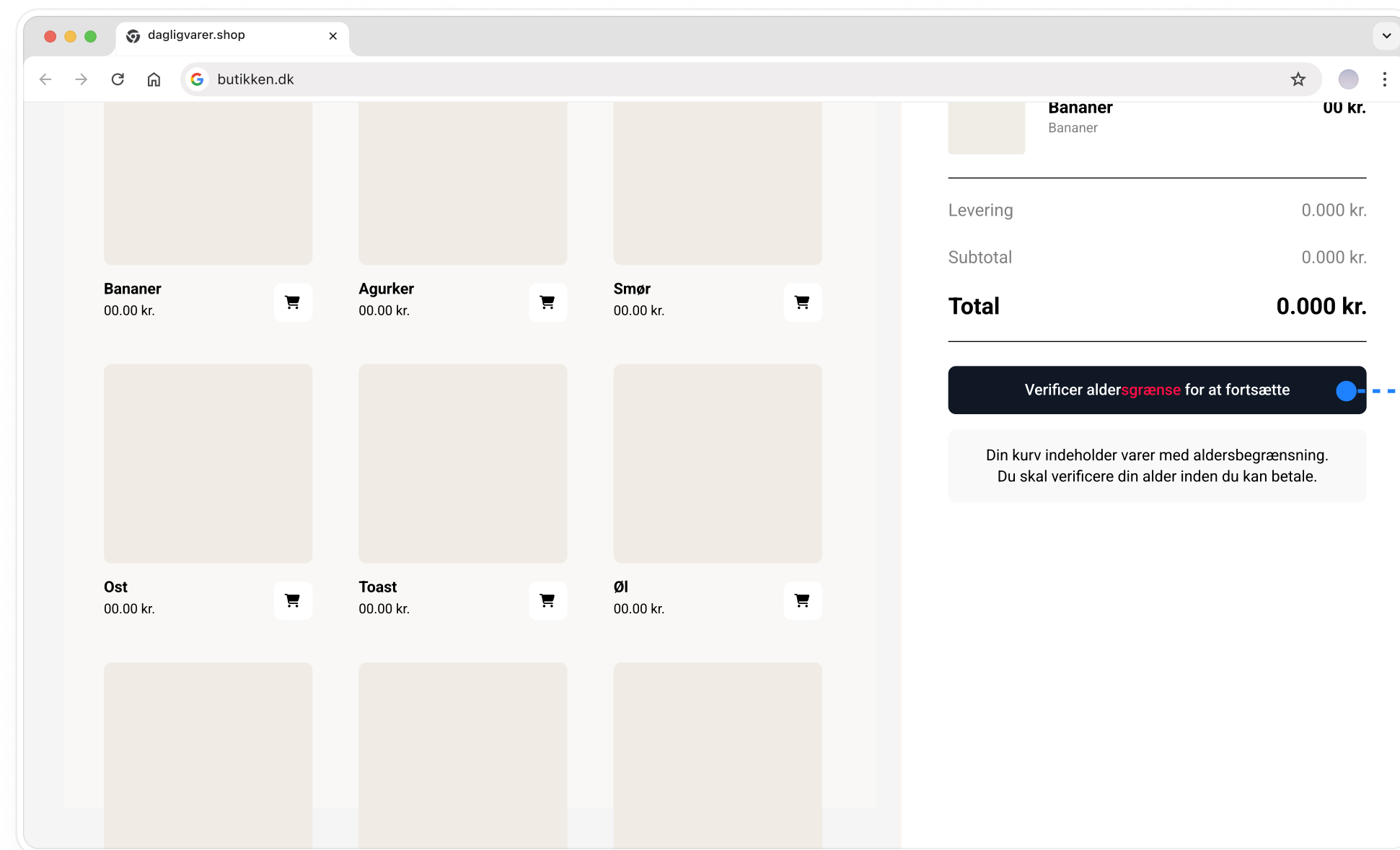
3. Verificering via AltID  
(Bør følge AltID-designanvisning)



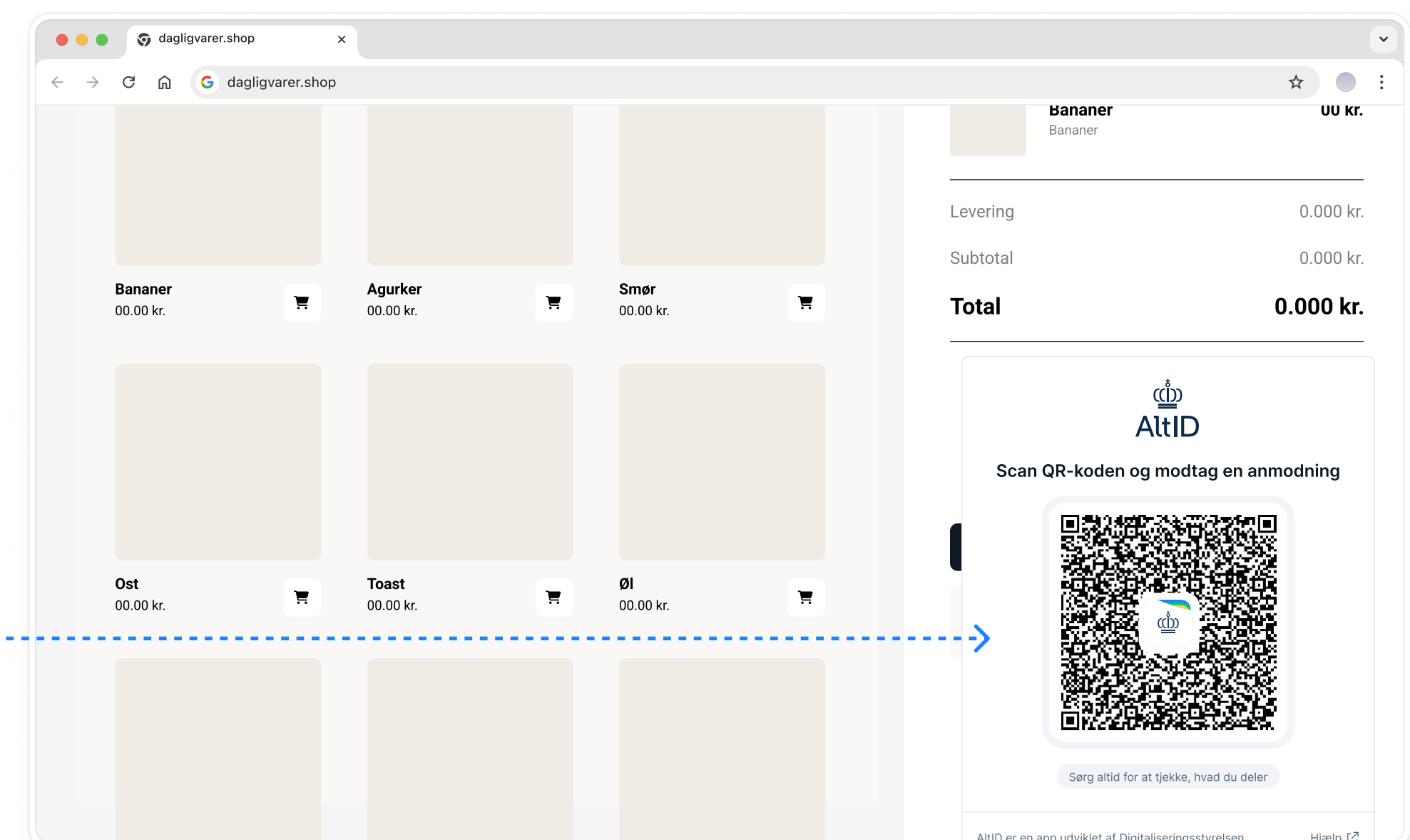
Bruger får anmodning i AltID app

# Eksempler på anvendelse

## Fra inline-element (cross device)



1. Aldersverifikation inden checkout  
(Kan følge eget design)



2. Verificering via AltID  
(Bør følge AltID-designanvisning)

Eksempler  
på anvendelse  
Fra inline-element  
(cross device)

Bananer 00 kr.  
Bananer

---

Levering 0.000 kr.  
Subtotal 0.000 kr.

**Total 0.000 kr.**

Verificer aldersgrænse for at fortsætte

Din kurv indeholder varer med aldersbegrænsning.  
Du skal verificere din alder inden du kan betale.

AA butikken.dk

1. Aldersverifikation inden checkout  
(Kan følge eget design)

Bananer 00 kr.  
Bananer

---

Levering 0.000 kr.  
Subtotal 0.000 kr.

**Total 0.000 kr.**

Er du over 18?  
Bekræft venligst, at du er 18 år eller ældre

Bekræft med AltID  
Mit Bekræft med MitID  
Bekræft med medlemskort

Jeg er under 18 år

Din kurv indeholder varer med aldersbegrænsning.  
Du skal verificere din alder inden du kan betale.

AA butikken.dk

2. Valg af verifikationsmetode (hvis flere)  
(Kan følge eget design)

Bananer 00 kr.  
Bananer

---

Levering 0.000 kr.  
Subtotal 0.000 kr.

**Total 0.000 kr.**

Anmodning fra dagligvarer.shop AltID

Vælg metode

Åbn AltID app  
Åbn app på anden enhed

AltID er en app udviklet af Digitaliseringsstyrelsen Hjælp

Din kurv indeholder varer med aldersbegrænsning.  
Du skal verificere din alder inden du kan betale.

AA butikken.dk

3. Verificering via AltID  
(Bør følge AltID designanvisning)

22:56 Afvis

butikken.dk

Anmoder om:

Aldersgrænse  
**18+**

Du deler ingen andre oplysninger

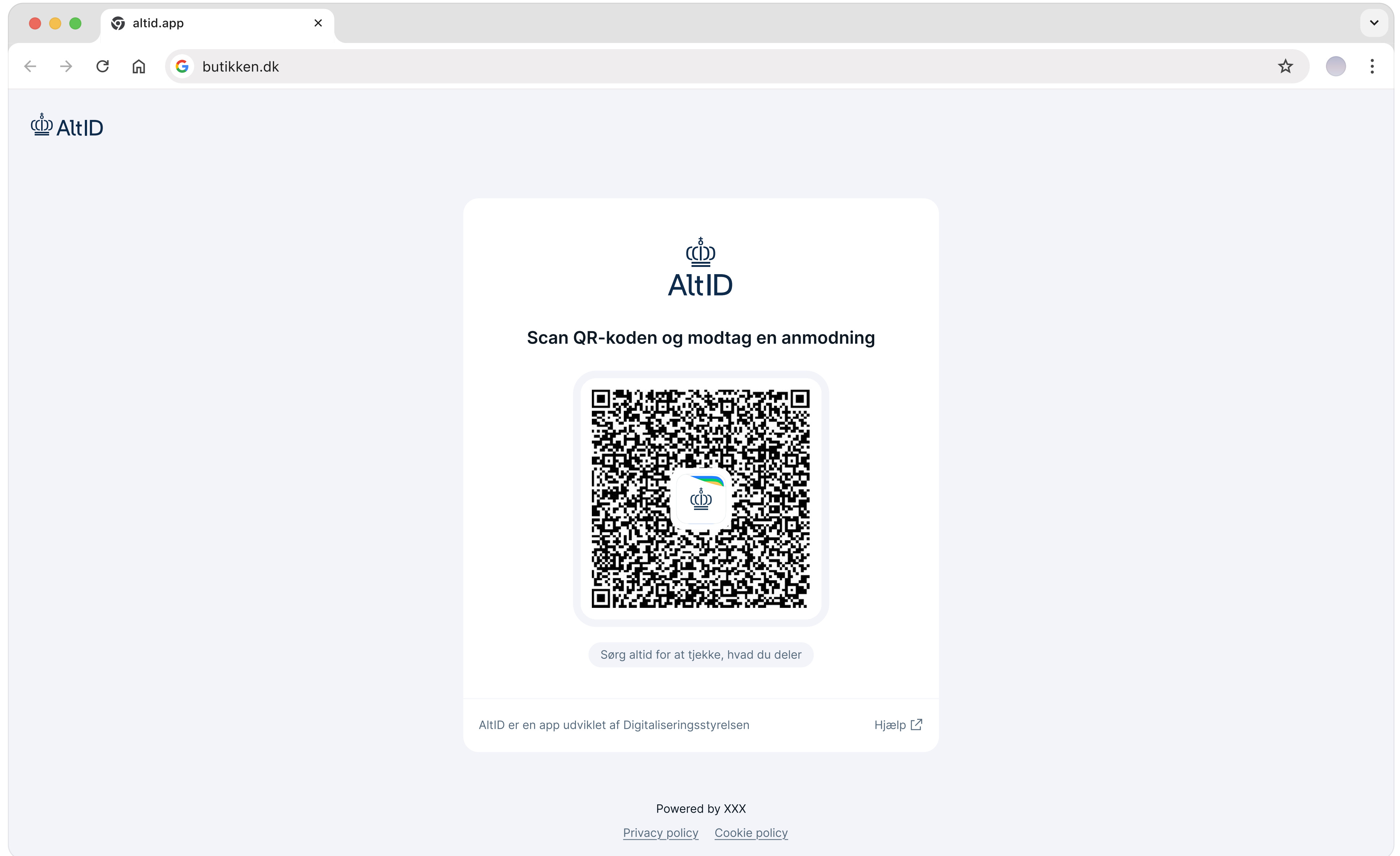
Del oplysninger

Du forbliver anonym

Bruger får anmodning i AltID app

# Eksempler på anvendelse

Standalone web  
- AltID brandet



# Eksempler på anvendelse


Inline web - personaliseret

The screenshot shows a web browser window with the address bar displaying "butikken.dk". The page content features a central notification card with a QR code and two side panels. The notification card includes the AltID logo, the text "Anmodning fra butikken.dk", and a QR code with the AltID logo in the center. Below the QR code is a warning: "Sørg altid for at tjekke, hvad du deler". At the bottom of the card, it states "AltID er en app udviklet af Digitaliseringsstyrelsen" and provides a "Hjælp" link. To the right, there are two panels: "Har du brug for hjælp til AltID?" with links to "Sådan kommer du i gang" and "Hjælp og Support", and "Har du ikke AltID?" with a link to "Få AltID her". The footer of the page includes "Powered by Signicat" and links to "Privacy policy" and "Cookie policy".

Logo

Anmodning fra butikken.dk AltID

Skan QR-koden og modtag en anmodning



Sørg altid for at tjekke, hvad du deler

AltID er en app udviklet af Digitaliseringsstyrelsen Hjælp

Har du brug for hjælp til AltID?

- Sådan kommer du i gang
- Hjælp og Support

Har du ikke AltID?

- Få AltID her

Powered by Signicat

[Privacy policy](#) [Cookie policy](#)



# Skrifttype

# Skrifttype

## Inter

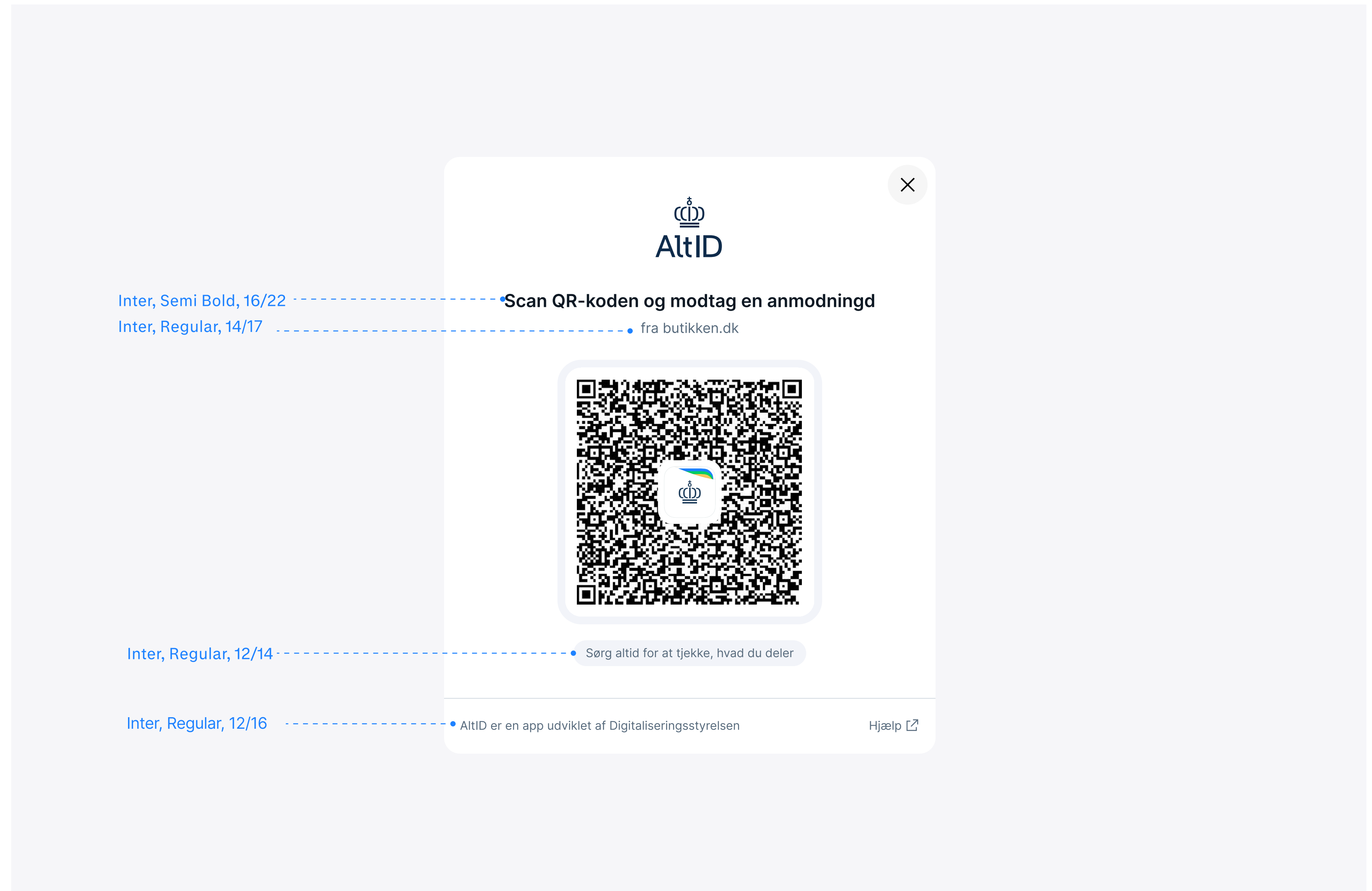
Vi anbefaler at skrifttypen Inter bruges som skrifttype i brugergrænseflade-elementer. Inter er en neutral skrifttype som signalerer troværdighed og giver en ensartet oplevelse alle de steder, hvor AltID modtages.

Du kan bruge to snit af Inter:

**Overskrifter: Inter Semibold**

Brødtekst/paragraf: Inter Regular

[Download Inter](#)





# Logo

## Logo

AltID Logo Vertikal



AltID Logo Horisontal



AltID Navnetræk



AltID Ikon



☀ Lightmode

☾ Darkmode



Når I bruger AltID-logoet, sørg da for udelukkende at bruge de godkendte AltID-logoer.

Det er tilladt at bruge:

- Det fulde vertikale AltID-logo
- Det fulde horisontale AltID-logo
- AltID-navnetrækket
- AltID-ikonet

Logoer findes i udgaver til brug på både lys og mørk baggrund.

[Download officielle AltID-logofiler](#)



# Farver

Dark Blue

Cool Grey

Light Grey

White

Hex:  
0E2C4C

Hex:  
586B7D

Hex:  
E4EAEB

Hex:  
FFFFFF